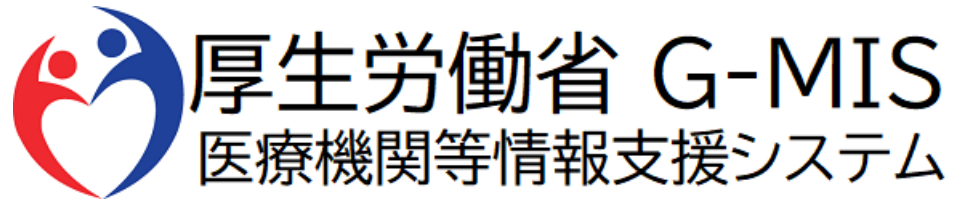


医療機関・とりまとめ団体用



G-MIS操作マニュアル

Ver 1.02

令和5年4月26日
厚生労働省 G-MIS事務局

改訂履歴

#	版数	改訂日	改訂者	改訂内容
1	1.00	2021/1/14	G-MIS事務局	初版
2	1.01	2021/7/28	G-MIS事務局	「お知らせ」機能変更分の反映
3	1.02	2023/4/26	G-MIS事務局	「地域病床見える化」機能の追加
4				
5				
6				
7				
8				
9				

目次

1. システムログイン		
1-1. ログイン	3
1-2. パスワード再発行申請	5
2. 調査回答の登録		
2-1. 日次調査回答	6
2-2. 週次調査回答	11
3. 病床状況、受入状況の確認		
3-1. 地域病床見える化機能の参照	12
3-2. 地域病床見える化機能のダウンロード	14
3-3. 地域病床見える化機能の詳細な情報の参照	15
4. その他機能の登録、参照		
4-1. お問い合わせ(新規お問い合わせ)	18
4-2. お問い合わせ(参照)	20
4-3. FAQ	22
4-4. 医療機関マスタ	23
4-5. お知らせ	24
5. 動作環境		
5-1. 動作環境	25

1. システムログイン

1-1. ログイン

厚生労働省 G-MIS
医療機関等情報支援システム

① ユーザー名

② パスワード

③ ログイン

パスワードをお忘れですか?

厚生労働省 G-MIS
医療機関等情報支援システム

G-MIS

厚生労働省 G-MIS
医療機関等情報支援システム

ホーム 調査 お知らせ お問い合わせ FAQ その他

G-MISの担当者に変更がある場合には、「ユーザ基礎情報登録」から担当者の引き継ぎを行っていただきますようお願いいたします。

最新のお知らせ

新着情報	カテゴリ	件名	公開開始日
NEW	各種調査・報告	令和4年度義務診療の診療状況調査に関するアンケート	2023/03/23
NEW	各種調査・報告	【協力依頼】災害拠点病院の状況確認について（令和5年...）	2023/03/27
NEW	新型コロナウイルス関連	新型コロナウイルス感染症対応に係る/リスオキシメ...	2023/03/27

医療機関用マニ
医療機関用操作
医療機関用報告
医療機関用各種

入力要領
入力要領 (印刷)

地域病床見える化

よくあるご質問
過去・外患地域医療連携の仕組みについて
担当者、メールアドレスの変更方法を教えてください。
以下のような場合には、担当者変更、地域医療連携担当を報告する
必要はありませんが、医療機関等情報支援システムにアクセスする際の
権限を再発行いただく必要が生じます。また、権限を再発行の際は、医療機関の
権限を再発行の際は、権限を再発行に入力する必要があります。

医療法人アカウント、ID検索申請とは異なります。

要領書ダウンロード、ID検索申請が完了してからの入力が必要な場合があります。

新規お問合せ

未回答日次調査

実績日	タイトル	回答ステータス
2023/02/26	2023/02/26、市立札幌病院、日次調査	未回答
2023/02/27	2023/02/27、市立札幌病院、日次調査	未回答
2023/02/28	2023/02/28、市立札幌病院、日次調査	未回答

ユーザ基礎情報登録

日次調査 週次調査 緊急配布要請

人材募集登録 後方支援医療機関についての調査 病床機能報告

下記URLにアクセスします。

<https://www.med-login.mhlw.go.jp/>

① ユーザー名を入力します。

※既にG-MISをご利用の場合、ユーザー名(ID)に変更はございません。

② パスワードを入力します。

③ 「ログイン」ボタンをクリックすると左記画面が表示されます。次に「G-MIS」ボタンをクリックすることで、ホーム画面が表示されます。

設定したパスワードを忘れた場合や、パスワードを変更したい場合は、1-2.パスワード再発行申請を参照してください。

1. システムログイン

1-1. ログイン（補足：初回ログイン時の操作について）

厚生労働省 G-MIS 医療機関等情報支援システム

ホーム 調査 知らせ お知らせ お問い合わせ FAQ その他

G-MISの担当者に変更がある場合には、「ユーザ基礎情報登録」から担当者の引き継ぎを行っていただきますようお願いいたします。

最新のお知らせ

新着情報	カテゴリ	件名	公開開始日
NEW	各種調査・報告	令和4年度最終週の診療検査医療機関に関するアンケート...	2023/03/23
NEW	各種調査・報告	【協力依頼】災害拠点病院の現況確認について（令和5年...	2023/03/27
NEW	新型コロナ関連	新型コロナウイルス感染症対応に係るパルスオキシメ...	2023/03/27

すべて表示

医療機関用マニュアル

- 医療機関用操作マニュアル (Ver 1.01)
- 医療機関用緊急配布要請(SOS)操作マニュアル (Ver 1.01)
- 医療機関用各種調査・報告回答操作マニュアル (Ver 1.03)

入力要領

- 入力要領 (病院用)

地域病床見える化

よくあるご質問

- 病床・外来機能報告制度のFAQについて
- 担当者、メールアドレスの変更方法を教えてください。

※初回ログイン時は担当者名とメールアドレスの登録内容をご確認ください

① ユーザ基礎情報登録

厚生労働省 G-MIS 医療機関等情報支援システム

病院A-1担当者1

名前
病院A-1担当者1

メール
e-mail@g-mis.com

電話
00-0000-0000

担当部署

※登録されたメールアドレス宛にG-MIS事務局よりお知らせを送信しますので、必ずメンテナンスしてください。

（補足：初回ログイン時の操作について）

- ① ホーム画面から「ユーザ基礎情報登録」ボタンをクリックすると、編集画面が表示されます。
- ② 入力項目「メール」にご自身のメールアドレスを登録してください。今後、G-MIS事務局よりお知らせの際は、登録したメールアドレスにメールを配信します。

1. システムログイン

1-2. パスワード再発行申請

厚生労働省 G-MIS
医療機関等情報支援システム

ユーザ名

パスワード

ログイン

① パスワードをお忘れですか?



パスワードをお忘れですか？

パスワードをリセットするには、ユーザ名を入力してください。
登録されているメールアドレス宛にご案内メールをお送りします。

② ユーザ名

③ パスワードリセット

キャンセル

- ① 「パスワードをお忘れですか？」リンクをクリックします。
パスワードのリセット画面が表示されます。
- ② ユーザ名を入力します。
※ユーザ名が分からない場合は、事務局までお問合せください。
【お問合せ先】
厚生労働省 G-MIS事務局
0570-783-872(平日9時～17時)
- ③ 「パスワードリセット」ボタンをクリックすると、登録されているメールアドレスへパスワードリセット案内メールが配信されます。
メール本文にあるパスワード設定URLへアクセスし、画面の指示に従い、新規パスワードを設定します。

【注意事項】

- ・ パスワードは規定ルールを踏まえ設定が必要となります。
規定ルール：半角英大文字と小文字、数字を必ず含めた組み合わせで、8文字以上。

2. 調査回答の登録

2-1. 日次調査回答

「日次調査」の回答を行うための手順は以下の通りとなります。

厚生労働省 G-MIS
医療機関等情報支援システム

ホーム 調査 ▼ お知らせ お問合せ FAQ その他 ▼

G-MISの担当者に変更がある場合には、「ユーザ基礎情報登録」から担当者の引き継ぎを行っていただきますようお願いいたします。

最新のお知らせ

新着情報	カテゴリ	件名	公開開始日
NEW	各種調査・報告	令和4年度最終週の診療検査医療機関に関するアンケート	2023/03/23
NEW	各種調査・報告	【協力依頼】災害拠点病院の現況確認について（令和5年	2023/03/27
NEW	新型コロナ関連	新型コロナウイルス感染症対応に係るバリエーションシメー	2023/03/27

すべて表示

※初回ログイン時は担当者名とメールアドレスの登録内容をご確認ください

ユーザ 基礎情報登録

①

日次調査 **週次調査** **緊急配布要請**

人材募集登録 **後方支援医療機関についての調査** **病床機能報告**

医療機関用マニュアル

- 医療機関用操作マニュアル (Ver 1.01)
- 医療機関用緊急配布要請(SOS)操作マニュアル (Ver 1.01)
- 医療機関用各種調査・報告回答操作マニュアル (Ver 1.03)

入力要領

- 入力要領 (病院用)

地域病床見える化

よくあるご質問

病床・外来機能報告制度のFAQについて

担当者、メールアドレスの変更方法を教えてください。

以下のような場合には、検査実施人数、検査結果別件数を報告する必要はありませんか。①検査希望者等への目視検査 ②不安を抱える妊婦への検査 ③院内規程による入院患者全員に対する検査 ④無症状の入院患者への検査 ⑤病状や施設に入院・入所。

医療法人アカウント ID統合申請とは何ですか。

事業報告書等の医療法人整理番号が空欄で出てきたが入力させる必要はありますか。

新規お問合せ

未回答日次調査

実績日	タイトル	回答ステータス
2023/02/26	2023/2/26_市立札幌病院_日次調査	未回答
2023/02/27	2023/2/27_市立札幌病院_日次調査	未回答
2023/02/28	2023/2/28_市立札幌病院_日次調査	未回答

- ① ホーム画面から「日次調査」ボタンをクリックすると、データ一覧画面が表示されます。

(補足)

画面右下（赤枠破線部分）にある「未回答日次調査」の部分に、回答が必要な調査が表示されますので、「タイトル」部分をクリックすることで同様に画面表示されます。

2. 調査回答の登録

2-1. 日次調査回答



厚生労働省 G-MIS
医療機関等情報支援システム

ホーム 調査 通知文書 お知らせ その他

検索キーワードを入力してください 病院A-1担当者1

日次調査
実施中の日次調査

4 個の項目 •並び替え基準: 実績日 •検索条件: すべての日次調査 - 提出日 • 1分前 に更新されました

実績日 ↓	タイトル	医療機関名	医療機関コード	回答状況
1 2020/12/28	2020/12/28_東京都立新宿病院_日次調査	東京都立新宿病院		未回答
2 2020/12/24	2020/12/24_東京都立新宿病院_日次調査	東京都立新宿病院		未回答
3 2020/12/23	2020/12/23_東京都立新宿病院_日次調査	東京都立新宿病院		未回答
4 2020/12/22	2020/12/22_東京都立新宿病院_日次調査	東京都立新宿病院		未回答

- ② 回答したいデータのタイトルをクリックすると、編集画面が表示されます。

2. 調査回答の登録

2-1. 日次調査回答

厚生労働省 G-MIS 医療機関等情報支援システム

検索キーワードを入力してください

病院A-1担当者1

③-1 編集 印刷用に表示

提出日	実績日	医療機関名	医療機関コード	回答状況
2020/12/29	2020/12/28	東京都立新宿病院		未回答

※「実績日」の00時00分～23時59分の実績をご報告ください
週末等で休診の日がある場合は、翌診療日にご報告ください

医療提供状況 <一般公開>

外来	備考(外来)
入院	備考(入院)
救急	備考(救急)
その他案内事項	

③-2

新型コロナ関連状況 <非公開>


新型コロナウイルス感染疑い患者用の外来設置状況

診察室数(室)	「診療・検査医療機関」としての開設時間(時間)

新型コロナウイルス感染疑い患者の外来受診状況


③ 「日次調査」の回答(もしくは、過去回答の閲覧)を行うことができます。
回答方法は2種類あります。

③-1 画面右上の「編集」ボタンをクリックして回答を行います。

③-2 各入力項目の右端にある  ボタンをクリックして回答を行います。

(補足)

過去分の回答についても同様の方法で回答が可能です。

※以降の説明では  ボタンをクリックした回答方法で説明を行います。「編集」ボタンを押しても同様です。

※複数日分回答する場合、同様の操作を繰り返してください。

2. 調査回答の登録

2-1. 日次調査回答

厚生労働省 G-MIS 医療機関等情報支援システム

検索キーワードを入力してください

病院A-1担当者1

日次調査
2020/12/28_東京都立新宿病院_日次調査

編集 印刷用に表示

提出日	実績日	医療機関名	医療機関コード	回答状況
2020/12/29	2020/12/28	東京都立新宿病院		未回答

※「実績日」の00時00分～23時59分の実績をご報告ください
週末等で休診の日がある場合は、翌診療日にご報告ください

④

医療提供状況 <一般公開>

*外来
--なし--

備考(外来) ⓘ

*入院
--なし--

備考(入院) ⓘ

*救急
--なし--

備考(救急) ⓘ

その他案内事項

キャンセル 保存 ⑤

④ 日次調査回答を入力する画面が表示されるため、「外来」「入院」「救急」などを回答してください。

(補足)

各項目名の先頭に*が付いている項目については必須入力項目となるため、必ず回答をお願いします。
(入力が無いとエラー扱いとなり保存ができません。)

⑤ 必要事項すべてに回答を行ったら、画面下部にある「保存」ボタンをクリックしてください。
入力情報が保存されます。

2. 調査回答の登録

2-1. 日次調査回答

厚生労働省 G-MIS 医療機関等情報支援システム その他 検索キーワードを入力してください 病院A-1担当者1

日次調査 2020/12/28_東京都立新宿病院_日次調査 編集 印刷用に表示

提出日	実績日	医療機関名	医療機関コード	回答状況
2020/12/29	2020/12/28	東京都立新宿病院		回答済み

※「実績日」の00時00分～23時59分の実績をご報告ください
週末等で休診の日がある場合は、翌診療日にご報告ください

医療提供状況 <一般公開>

外来 通常	備考(外来)
入院 通常	備考(入院)
救急 制限	備考(救急)
その他案内事項	

新型コロナ関連状況 <非公開>

新型コロナウイルス感染疑い患者用の外来設置状況

診察室数 (室)	「診療・検査医療機関」としての開設時間 (時間)
----------	--------------------------

- ⑥ 保存が完了すると、「回答状況」のステータスが「未回答」から「回答済み」に更新されます。

2. 調査回答の登録

2-2. 週次調査回答

「週次調査」の回答を行う操作手順は、以下の通りとなります。

The screenshot shows the G-MIS homepage. At the top, there is a navigation bar with 'ホーム', '調査', 'お知らせ', 'お問合せ', 'FAQ', and 'その他'. Below the navigation bar, there is a message about G-MIS user changes. A '最新のお知らせ' section lists recent news items. A '医療機関用マニュアル' section provides links to various manuals. A '入力要領' section is also present. A large green button labeled '地域病床見える化' is prominent. Below it, a 'よくあるご質問' section lists common questions. A blue button labeled '新規お問合せ' is visible. At the bottom, there is a table for '未回答日次調査'.

厚生労働省 G-MIS
医療機関等情報支援システム

ホーム 調査 お知らせ お問合せ FAQ その他

G-MISの担当者に変更がある場合には、「ユーザ基礎情報登録」から担当者の引き継ぎを行っていただきますようお願いいたします。

最新のお知らせ

新着情報	カテゴリ	件名	公開開始日
NEW	各種調査・報告	令和4年度最終達の診療検査医療機関に関するアンケート...	2023/03/23
NEW	各種調査・報告	【協力依頼】災害拠点病院の現況確認について（令和5年...	2023/03/27
NEW	新型コロナ関連	新型コロナウイルス感染症対応に係る/リレスオキシメ...	2023/03/27

すべて表示

※初回ログイン時は担当者名とメールアドレスの登録内容をご確認ください

ユーザ 基礎情報登録

①

日次調査 週次調査 緊急配布要請

人材募集登録 後方支援医療機関についての調査 病床機能報告

医療機関用マニュアル

- 医療機関用操作マニュアル (Ver 1.01)
- 医療機関用緊急配布要請(SOS)操作マニュアル (Ver 1.01)
- 医療機関用各種調査・報告回答操作マニュアル (Ver 1.03)

入力要領

- 入力要領 (病院用)

地域病床見える化

よくあるご質問

- 病床・外来継続報告制度のFAQについて
- 担当者メールアドレスの変更方法を教えてください。
- 以下のような場合については、検査実施人数、検査結果別件数を報告する必要はありますか。①検査結果報告への目録検査結果を伝えるが検査の検査実施状況による入院患者数に対する検査 ②無症状の入院患者への検査 ③病院や検査施設に入院・入所。
- 医療法人アカウント ID統合申請とは何ですか。
- 事業報告書等の医療法人整理番号が空欄で出てきたが入力させる必要はありますか。

新規お問合せ

未回答日次調査

実績日	タイトル	回答ステータス
2023/02/26	2023/2/26_市立札幌病院_日次調査	未回答
2023/02/27	2023/2/27_市立札幌病院_日次調査	未回答
2023/02/28	2023/2/28_市立札幌病院_日次調査	未回答

① ホーム画面から「週次調査」ボタンをクリックします。

※「週次調査」の操作手順は、「日次調査」の操作手順と同様となるため、「2-1.日次調査回答」を参照してください。

3. 病床状況、受入状況の確認

3-1. 地域病床見える化機能の参照

医療機関の空床状況、患者受入状況を確認する操作手順は、以下の通りとなります。

厚生労働省 G-MIS 医療機関等情報支援システム

ホーム 調査 お知らせ お問い合わせ FAQ その他

G-MISの担当者に変更がある場合には、「ユーザ基礎情報登録」から担当者の引き継ぎを行っていただきますようお願いいたします。

最新のお知らせ

新着情報	カテゴリ	件名	公開開始日
NEW	各種調査・報告	令和4年度最終の診療検査医療機関に関するアンケート...	2023/03/23
NEW	各種調査・報告	【協力依頼】災害拠点病院の現況確認について（令和5年...	2023/03/27
NEW	新型コロナ関連	新型コロナウイルス感染症対応に係る/パルスオキシメ...	2023/03/27

すべて表示

※初回ログイン時は担当者名とメールアドレスの登録内容をご確認ください

ユーザ 基礎情報登録

日次調査 **週次調査** **緊急配布要請**

人材募集登録 **後方支援医療機関についての調査** **病床機能報告**

1 **地域病床見える化**

よくあるご質問

病床・外来継続報告制度のFAQについて

担当者メールアドレスの変更方法を教えてください。

以下のような場合については、検査実施人数、検査結果別件数を報告する必要はありますか。①検査結果報告への目録検査結果を提出するが検査実施施設内での検査結果報告による入院患者数に対する検査結果報告の入院患者への検査結果報告や検査結果の入院、入所。

医療法人アカウント ID統合申請とは何ですか。

事業報告書等の医療法人整理番号が空欄で出てきたが入力させる必要はありますか。

新規お問合せ

未回答日次調査

実績日	タイトル	回答ステータス
2023/02/26	2023/2/26_市立札幌病院_日次調査	未回答
2023/02/27	2023/2/27_市立札幌病院_日次調査	未回答
2023/02/28	2023/2/28_市立札幌病院_日次調査	未回答

- ① ホーム画面から「地域病床見える化」ボタンをクリックします。

3. 病床状況、受入状況の確認

3-1. 地域病床見える化機能の参照

②

厚生労働省 G-MIS 医療機関等情報支援システム

レポート: 医療機関公開情報デフォルトレポートタイプ
地域病床見える化

※3

合計レコード数	合計 受入可能病床数	合計 入院患者数	合計 確保病床数
8	317	371	743

都道府県	市区町村	二次医療圏名	二次医療圏コード	医療機関名	医療機関コード	連絡先	報告日時	受入可能病床数	うち
東京都 (8)	港区	区中央部	1301	※4			2023/04/06 12:00	110	
	新宿区	区西部	1304				2022/12/22 23:00	100	
	品川区	区南部	1302				2023/04/21 17:06	80	
	港区	区中央部	1301				2023/04/13 16:47	10	
	品川区	区南部	1302				2023/04/12 10:37	8	
	千代田区	区中央部	1301				2023/04/13 9:45	8	
	大田区	区南部	1302				2023/04/20 18:21	1	
	品川区	区南部	1302				2022/12/22 23:00	-	
合計 (8)								317	

② 表示された表から医療機関の空床状況、患者受入状況が確認できます。

※1 画面上の表示件数は2,000件が上限となっています。**2,000件以上の情報を確認する場合は「3-2. 地域病床見える化機能のダウンロード」に進んでください。**

※2 **表示項目以外の詳細な情報を確認する場合は、「3-3. 地域病床見える化機能の詳細な情報の参照」に進んでください。**

※3 **入院調整を希望する二次医療圏や病院名を検索する場合、「レポートテーブルを検索」をクリックし入力してください。**

※4 **医療機関の詳細な情報を確認する場合は、「医療機関名」をクリックし閲覧してください。**

3. 病床状況、受入状況の確認

3-2. 地域病床見える化機能のダウンロード

地域病床見える化機能をダウンロードするための手順は以下の通りとなります。

The screenshot shows the G-MIS interface. At the top, there is a navigation bar with '厚生労働省 G-MIS 医療機関等情報支援システム' and a search bar. Below this, the main content area displays '地域病床見える化' (Regional Bed Availability Visualization). A table lists various medical facilities with columns for '都道府県' (Prefecture), '市区町村' (City/Town/Village), '二次医療圏' (Secondary Medical Area), '二次医療圏コード' (Secondary Medical Area Code), '医療機関名' (Medical Institution Name), '医療機関コード' (Medical Institution Code), '連絡先' (Contact Information), '報告日時' (Report Date/Time), '受入可能病床数' (Number of Available Beds), and 'うち重' (Overlapping). A red box highlights the 'エクスポート' (Export) button in the top right corner of the table area, with a circled '1' next to it.

Below the table, a dialog box titled 'エクスポート' (Export) is shown. It has a section 'エクスポートビュー' (Export View) with a red box and a circled '2' around it. This section contains two options: 'フォーマット済みレポート' (Formatted Report) and '詳細のみ' (Details Only). The '詳細のみ' option is selected and highlighted with a red box. Below this, there are two dropdown menus: '形式' (Format) set to 'カンマ区切り形式(.csv)' and '文字コード' (Character Code) set to '日本語(Shift-JIS)', both highlighted with red boxes. At the bottom right of the dialog, there are two buttons: 'キャンセル' (Cancel) and 'エクスポート' (Export), with the 'エクスポート' button highlighted by a red box and a circled '3' next to it.

① データ一覧が表示されているエリアの右上にある「エクスポート」をクリックします。

② 以下の条件を選択します。
エクスポートビュー：「詳細のみ」
形式：「カンマ区切り形式(.csv)」
文字コード：「日本語(Shift-JIS)」

③ 「エクスポート」ボタンをクリックすると、ファイルのダウンロードが開始されます。
ファイルを保存する先とファイル名を指定し、保存を実行します。

3. 病床状況、受入状況の確認

3-3. 地域病床見える化機能の詳細な情報の参照

地域病床見える化機能の詳細な情報の参照するための手順は以下の通りとなります。

厚生労働省 G-MIS 医療機関等情報支援システム

ホーム 調査 知らせ お知らせ お問い合わせ FAQ レポート その他

検索キーワードを入力してください

令和3年4月から、新型コロナウイルス感染症における情報支援の機能に医療機関を対象とした各種調査を効率的に行うプラットフォームとして運用して

G-MISの担当者に変更がある場合には、「ユーザ基礎情報登録」から担当者の引き継ぎを行っていただきますようお願いいたします。

①

① ホーム画面から「レポート」タブのリストの中の「レポート一覧」をクリックします。

レポート

すべてのフォルダ

4 個の項目

レポート	名前	作成者	作成日	最終更新者	最終更新日
最近	...	システム管理者	2021/1/7 15:56	システム管理者	2022/2/25 19:07
自分が作成	...	システム管理者	2022/9/20 10:57	システム管理者	2022/9/20 10:57
非公開レポート	040_特例水準(利用者)	システム管理者	2023/1/4 14:32	システム管理者	2023/1/4 14:32
すべてのレポート	...	システム管理者	2022/9/20 10:57	システム管理者	2022/9/20 10:57

②

すべてのフォルダ

自分が作成

自分と共有

② 「すべてのフォルダ」を選択します。

3. 病床状況、受入状況の確認

3-3. 地域病床見える化機能の詳細な情報の参照

レポート
すべてのフォルダ

4個の項目

Q すべてのフォルダを検索...

レポート	名前	作成者	作成日	最終更新者	最終更新日
最近	010_新型コロナ関連調査(医療機関)	システム管理者	2021/1/7 15:56	システム管理者	2022/2/25 19:07
自分が作成	020_病床機能報告(医療機関)	システム管理者	2022/9/20 10:57	システム管理者	2022/9/20 10:57
非公開レポート	040_特例水準(利用者)	システム管理者	2023/1/4 14:32	システム管理者	2023/1/4 14:32
すべてのレポート	050_外来機能報告(医療機関)	システム管理者	2022/9/20 10:57	システム管理者	2022/9/20 10:57

フォルダ
すべてのフォルダ

③ 「010_新型コロナ関連調査(医療機関)」フォルダを選択します。

3. 病床状況、受入状況の確認

3-3. 地域病床見える化機能の詳細な情報の参照

レポート
すべてのフォルダ > 010_新型コロナウイルス関連調査(医療機関)

20 個の項目

レポート	名前	説明	フォルダ	作成者	作成日	登録済み
最近						
自分が作成	220610日次調査(病院:全量)のコピー		010_新型コロナウイルス関連調査(医療班)	医療班	2022/6/10 10:20	
非公開レポート	地域病床見える化		010_新型コロナウイルス関連調査(システム管理者)	システム管理者	2022/2/16 16:32	
すべてのレポート	地域病床見える化(全項目表示)	詳細項目を含めたレポートとなります。	010_新型コロナウイルス関連調査(システム管理者)	システム管理者	2023/4/21 17:43	
フォルダ						
すべてのフォルダ	日次調査(診療:全量)		010_新型コロナウイルス関連調査(システム管理者)	システム管理者	2021/1/7 22:38	



レポート: 医療機関公開情報デフォルトレポートタイプ
地域病床見える化(全項目表示)

詳細項目を含めたレポートとなります。

合計レコード数 合計 受入可能病床数 合計 入院患者数 合計 確保病床数 合計 即応病床数 合計 うち中等症Ⅰの患者数(呼吸... 合計 うち中等症Ⅱの患者数(呼吸...
132 147 423 599 434 130 35

合計 うち人工呼吸器管理中(ECM...
3

都道府県	都道府県番号	市区町村	二次医療圏名	二次医療圏コード	全国地方公共団体コード	医療機関名	医療機関コード	連絡先	実床
愛媛県 (132)	38	松山市	松山	3804	382019				202
	38	松山市	松山	3804	382019				202
	38	宇和島市	宇和島	3806	382035				202
	38	新居浜市	新居浜・西条	3802	382051				202
	38	西条市	新居浜・西条	3802	382060				202
	38	八幡浜市	八幡浜・大洲	3805	382043				202
	38	今治市	今治	3803	382027				202
	38	松山市	松山	3804	382019				202

- ④ 「地域病床見える化(全項目表示)」をクリックすると、レポートに地域病床見える化機能の詳細な情報が表示されます。
※エクスポートしたい場合には、「3-2. 地域病床見える化機能のダウンロード」をご確認ください。

4. その他情報の登録、参照

4-1. お問い合わせ(新規お問い合わせ)

「お問い合わせ」機能では、G-MIS事務局にシステム操作方法等の質問を行うことができます。操作手順は以下の通りとなります。

The screenshot shows the G-MIS homepage with a navigation menu at the top: Home, Survey, Notice, Inquiry, FAQ, and Other. A message states that if the user's role has changed, they should log in from the 'User Basic Information Registration' page. Below this is a 'Latest News' section with three items: 'Various Surveys and Reports' (March 23), 'Disaster Site Hospital Status Confirmation' (March 27), and 'New COVID-19 Related' (March 27). A 'Medical Equipment Manual' section lists three manuals. An 'Input Guidelines' section is also present. A green banner for 'Regional Bed Visibility' is visible. A 'Frequently Asked Questions' section contains several links. A red box with a circled '1' highlights the 'New Inquiry' button. Below the FAQ is a table of 'Unanswered Daily Surveys'.

実績日	タイトル	回答ステータス
2023/02/26	2023/2/26_市立札幌病院_日次調査	未回答
2023/02/27	2023/2/27_市立札幌病院_日次調査	未回答
2023/02/28	2023/2/28_市立札幌病院_日次調査	未回答

- ① ホーム画面から「新規お問い合わせ」ボタンをクリックすると、入力画面が表示されます。

4. その他情報の登録、参照

4-1. お問い合わせ(新規お問い合わせ)

厚生労働省 G-MIS 医療機関等情報支援システム

ホーム その他

検索キーワードを入力してください

病院A-1担当者1

② 新規お問い合わせ

もしかして？

*件名

内容

担当者名 (入力)
病院A-1担当者1

連絡先 (入力)

ファイル添付

登録

FAXが届いているかわからないので、もう一度FAXしていいか
2020/11/30

PWの変更方法を教えてください
2020/12/25

日次・連次調査シートの記入方法を教えてください。
2020/12/01

スマートフォンからでもアクセスはできますか
2020/11/26

ログインID/PWを紛失したので書面で送ってほしい
2020/12/01

入力できない。制限は設けているのか。
2020/11/30

WEBフォームのトップページ（ログイン画面）が開けない
2020/12/01

医療機関窓口調査シートは必ず提出or入力が必要なのか。
2020/12/01

いつまで出せば大丈夫なのか教えてください
2020/11/26

書き損じたので、新しいシートをFAXでおくってほしい
2020/12/01

② 「件名」、「内容」などを入力し、「登録」ボタンをクリックします。

(補足)

各項目名の先頭に*が付いている項目については必須入力項目となるため、必ず入力をお願いします。
(入力が無いとエラー扱いとなり登録ができません。)

※登録完了後、G-MIS事務局からの回答がありますと、登録されたメールアドレスへメールが配信されます。

4. その他情報の登録、参照

4-2. お問い合わせ(参照)

過去のお問い合わせ内容を参照する操作手順は、以下の通りとなります。

厚生労働省 G-MIS
医療機関等情報支援システム

ホーム 調査 お知らせ **お問い合わせ** FAQ その他

G-MISの担当者に変更がある場合には、「ユーザ基礎情報登録」から担当者の引き継ぎを行っていただきますようお願いいたします。

最新のお知らせ

新着情報	カテゴリ	件名	公開開始日
NEW	各種調査・報告	令和4年度最終達の診療検査医療機関に関するアンケート...	2023/03/23
NEW	各種調査・報告	【協力依頼】災害拠点病院の現況確認について（令和5年...	2023/03/27
NEW	新型コロナ関連	新型コロナウイルス感染症対応に係る/リスオキシメ...	2023/03/27

すべて表示

※初回ログイン時は担当者名とメールアドレスの登録内容をご確認ください

ユーザ 基礎情報登録

日次調査 週次調査 緊急配布要請

人材募集登録 後方支援医療機関についての調査 病床機能報告

医療機関用マニュアル
医療機関用操作マニュアル (Ver 1.01)
医療機関用緊急配布要請(SOS)操作マニュアル (Ver 1.01)
医療機関用各種調査・報告回答操作マニュアル (Ver 1.03)

入力要領
入力要領 (病院用)

地域病床見える化

よくあるご質問
病床・外来継続報告制度のFAQについて
担当者メールアドレスの変更方法を教えてください。
以下のような場合については、検査実施人数、検査結果別件数を報告する必要はありますか。①検査結果報告への目録検査結果を伝えるが検査の検査実施状況による入院患者数に対する検査結果の入院患者への検査結果や検査結果の入院・入所。
医療法人アカウント ID統合申請とは何ですか。
事業報告書等の医療法人整理番号が空欄で出てきたが入力させる必要はありますか。

新規お問い合わせ

未回答日次調査

実績日	タイトル	回答ステータス
2023/02/26	2023/2/26_市立札幌病院_日次調査	未回答
2023/02/27	2023/2/27_市立札幌病院_日次調査	未回答
2023/02/28	2023/2/28_市立札幌病院_日次調査	未回答

① ホーム画面から「お問い合わせ」タブをクリックすると、データ一覧画面が表示されます。

(補足)
「お問い合わせ」タブが表示されていない場合、「その他」タブをクリックし「お問い合わせ」を選択してください。

4. その他情報の登録、参照

4-2. お問い合わせ(参照)

厚生労働省 G-MIS 医療機関等情報支援システム

ホーム その他

検索キーワードを入力してください

病院A-1担当者1

お問合せ 進行中のお問合せ

5 個の項目 • 並び替え基準: お問合せ番号/件名 • 検索条件: すべてのお問合せ - 状況 • 3分前に更新されました

このリストを検索...

お問合せ番号/件名 ↑	新着コメン...	状況	オープン日時	お問合せ 所有者(別名)
1 00001050/システムの使い方について		未対応	2020/12/09 22:21	病院A-1

② 参照したいデータのお問合せ番号/件名をクリックすると、お問合せ画面が表示されます。

※本一覧は、ご自身が過去に問合せを行った内容の一覧が表示されます。

厚生労働省 G-MIS 医療機関等情報支援システム

ホーム その他

検索キーワードを入力してください

病院A-1担当者1

お問合せ システムの使い方について + フォローする

③

お問合せ番号 00001050	状況 未対応
▼ 詳細情報	
件名 システムの使い方について	
内容 システムの使い方について教えてください	
お問合せ回答	
【病院：病院A-1担当者1】 2020/12/18 19:13 システムの使い方について、再お問合せ	
オープン日時 2020/12/09 22:21	クローズ日時

③ 「お問合せ回答」項目にてG-MIS事務局からの回答内容を確認できます。

4. その他情報の登録、参照

4-3. FAQ

よくある質問（FAQ）を参照するための操作手順は、以下の通りとなります。

The screenshot shows the G-MIS website interface. At the top, there is a navigation bar with the following items: 厚生労働省 G-MIS 医療機関等情報支援システム, ホーム, 調査, 通知文書, お知らせ, お問合せ, and FAQ. The 'FAQ' tab is highlighted with a red box and a circled '1'. Below the navigation bar, there is a section titled 'よくある質問' (Frequently Asked Questions) with three columns: 'よくある質問', 'ログイン方法', and '調査シート記入'. The first item in the 'よくある質問' column is 'FAXが届いているかわからないので、もう一度FAXしていいか...', which is highlighted with a red box and a circled '2'. A red arrow points from this item to a detailed view of the FAQ item. The detailed view shows the title 'FAXが届いているかわからないので、もう一度FAXしていいか', a summary, and a detailed description. At the bottom of the detailed view, there is a section for 'ファイル (0)'.

① ホーム画面から「FAQ」タブをクリックすると、FAQの一覧が表示されます。

(補足)

「FAQ」タブが表示されていない場合、「その他」タブをクリックし「FAQ」を選択してください。

② 記事をクリックすることで、FAQの詳細内容を参照できます。

4. その他情報の登録、参照

4-4. 医療機関マスタ

登録されている自身の医療機関の情報を確認する操作手順は、以下の通りとなります。

厚生労働省 G-MIS 医療機関等情報支援システム

ホーム 調査 通知文書 お知らせ お問い合わせ FAQ レポート ① 医療機関マスタ

医療機関マスタ
すべて選択

12 個の項目 • 並び替え基準: 医療機関ID • 検索条件: すべての医療機関マスタ • 数秒前 に更新されました

このリストを検索...

医療機関名	医療機関ID	担当者
1		
2	とりまとめ団体A-6	
3		
4	東京直下とりまとめ団体	
5	新宿区直下病院	
6		
7		
8		
9		
② 11	東京都立新宿病院	

医療機関マスタ
東京都立新宿病院

医療機関コード

施設類型
病院

医療機関名
東京都立新宿病院

施設情報

① ホーム画面の「医療機関マスタ」タブをクリックすると、データ一覧が表示されます。

(補足)

「医療機関マスタ」タブが表示されていない場合、「その他」タブをクリックし「医療機関マスタ」を選択してください。

② 医療機関名をクリックすると、詳細画面が表示されます。

※表示されている内容に誤りがある場合はG-MIS事務局までご連絡ください。

4. その他情報の登録、参照

4-5. お知らせ

事務連絡など「お知らせ」情報の閲覧を行う操作手順は、以下の通りとなります。

The screenshot shows the G-MIS website interface. The navigation bar at the top includes 'お知らせ' (Notice), which is circled in red and labeled with a circled '1'. Below the navigation bar, there is a section for 'お知らせ' with a search bar and a list of notices. The second notice in the list is circled in red and labeled with a circled '2'. This notice is titled '令和3年 7月22日（木）から7月26日（月）までのレムデシビルの配分について'. Below the list, the detailed view of this notice is shown, circled in red and labeled with a circled '3'. The detailed view includes the category '新型コロナ関連', the title, the content, and a table of metadata.

公開開始日	公開開始時間
2021/07/21	22:00
公開終了日	公開終了時間
2021/07/27	18:00
発信機関	公開区分
厚生労働省	公開中

① ホーム画面から「お知らせ」をクリックすると、お知らせの一覧が表示されます。

(補足)

「お知らせ」タブが表示されていない場合、「その他」タブをクリックし「お知らせ」を選択してください。

② 参照したいデータの件名をクリックすると、詳細画面が表示されます。

③ 「お知らせ」の詳細内容を参照できます。

5. 動作環境

5-1. 動作環境

①パソコン

プラットフォーム	ブラウザ
MacOS	■ APPLE SAFARI(最新バージョン) ■ GOOGLE CHROME(最新バージョン) ■ MOZILLA FIREFOX(最新バージョン)
Windows	■ GOOGLE CHROME(最新バージョン) ■ MICROSOFT EDGE(Windows10のみ) ■ MOZILLA FIREFOX(最新バージョン)

※ セキュリティの問題によりMicrosoft Internet Explorerは使用不可となっております。

②スマートフォン・タブレット

プラットフォーム	ブラウザ
Android端末	■ GOOGLE CHROME(最新バージョン)
iOS端末	■ APPLE SAFARI(最新バージョン)
Windows Phone10端末	■ MICROSOFT EDGE(Windows10のみ)

③ドメイン制限解除

ネットワーク	ドメイン
Web接続	www.med-login.mhlw.go.jp www.g-mis.mhlw.go.jp

※インターネット接続制限をされている環境の場合は上記ドメインをすべて許可してください。

※設定方法は各医療機関のネットワークご担当者様にご確認ください。